






Registro

CUBE *inside*
THE *box*

El registro de tu evento habla por ti:

5 prácticas que transforman la primera impresión en una experiencia

Lo que para el asistente es solo “*check-in*”, para ti puede ser la clave de una experiencia más fluida, estratégica y exitosa.

Lo que el asistente valora	Lo que tú debes hacer
 Un proceso simple desde antes del evento	<input type="checkbox"/> Implementa pre-registro digital personalizado Facilita la entrada, reduce errores y recopila datos útiles por adelantado.
 Entrar sin largas filas ni confusión	<input type="checkbox"/> Asegura un check-in presencial ágil Usa QR, kioscos o apps para un acceso fluido desde el primer segundo.
 Sentirse reconocido y bien comunicado	<input type="checkbox"/> Integra el sistema con tu CRM o base de datos Personaliza mensajes, segmenta perfiles y mide asistencia en tiempo real.
 Ser bien recibido y orientado al llegar	<input type="checkbox"/> Capacita a tu equipo del registro de tu evento Haz que el primer contacto sea humano, informado y empático.
 No sentirse perdido ni estresado en momentos de alta afluencia	<input type="checkbox"/> Diseña un plan de contingencia para picos de entrada Incluye rotulación clara, refuerzos y planes B.

El registro del evento no es un trámite:

Es tu primera oportunidad para demostrar que tu evento está pensado al detalle.

Visita nuestro blog para más tips www.cubegroupevents.com/blog